

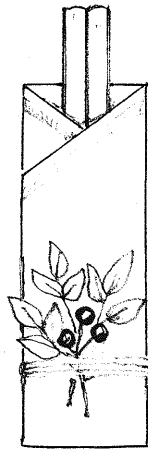
手づくり活動の楽しさ すばらしさ(10)

浜本昌宏


お正月はおしゃれな箸袋を

心のこもった箸袋に、箸を添えて家族にプレゼント。
食卓では、新春のよろこびと、こどもをめぐる明るい
話題が弾むでしょう。

図Aは、季節の赤い南天の実を添え、自然の恵みやそ



▲図A

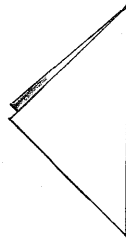


▲約15センチの細長い紙を上図の折
線に添って折り、両端を重ね合わせ
ます。胴には色付の紙ひも等を巻
き、南天をはさみます。底は後ろに
折り曲げます。

の彩りの美しさを生かしたものです。

図Bは、「年中」さんも容易に出来る箸袋です。

色付の折り紙を図のように半分に折り、さらに折り曲
げ、胴の部分に千代紙を細長く切って帯にし、貼り付け



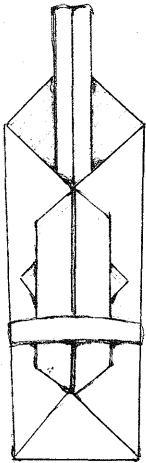
▲図B

たものです。

自分で工夫したデザインであればあるほどよろこば
れ、成長を祝福されるでしょう。

図Cは、表裏の色や模様の違う折り紙でつくってみま
した。胴の帯は全体を引き締めるように貼り付けまし
た。

(元三重大学)



▲図C