

手作りの遊具・教材

山中久江

ペンギンの親子 【三歳児】

材料 牛乳パック

和紙

古新聞紙

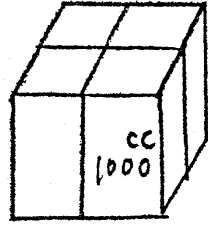
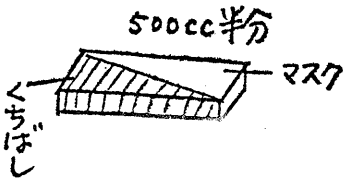
絵の具（黒）

ガムテープ


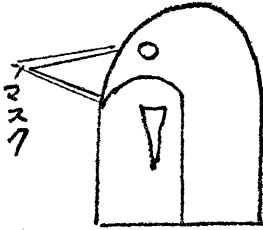
ニス

渋谷区立本町第二保育園の山中久江先生は、身辺にある牛乳パック、ダンボール箱などを活用して、遊具を作っていました。


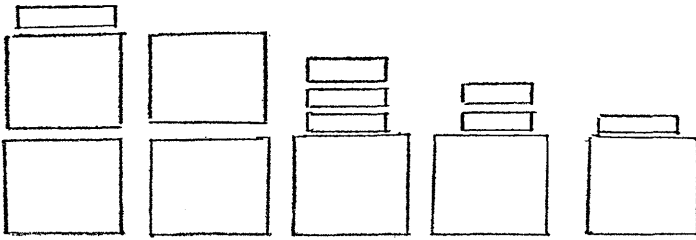
「子どもといっしょに作るんですよ。子どもは器用ですよ。手が筆になって、絵の具をきれいにぬっていたりするんですから……」とおっしゃる先生に、このたび、工夫をこらした手作りの作品を紹介していただきました。



牛乳パック一つの中に
二個入れるとしっかりする



上に500cc分をのせて古新聞紙で丸みをつけ頭をつくる



ポロポロ ママ ペン子 ギンちゃん ケビクン

あそびの発展

- ・一つ一つに名前をつける
- ・大きい順、小さい順に並べる
- ・全部でいくついるか？
- ・ネクタイの色は何色か？
- ・マスクをして風邪をひいたのは？
- ・可愛らしいので、だっこしてよろこぶ

ワニの平均台 【四歳児】

材料 牛乳パック

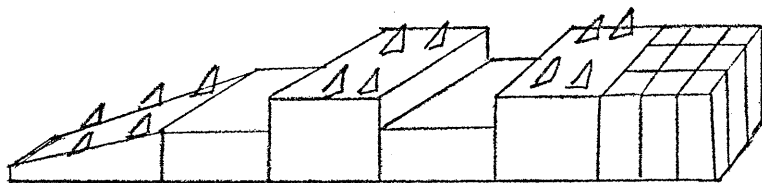
ダンボール箱

ガムテープ

絵の具

あそびの発展

- ・平均台としてあそぶ
- ・三〇cmの幅があるが、背のイボがじゃまで、うまく渡れない
- ・同じものを二台製作して競争



一つのパックの中に二個入れて
しっかりしたものにする。
それを九個まとめて一つの積木
とする。

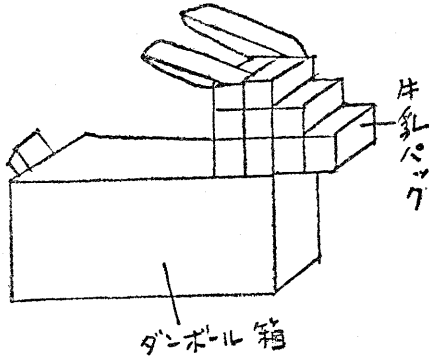
う さ ぎ 【四歳児】

材料 牛乳パック

ダンボール箱

ガムテープ

絵の具



あそびの発展

- ・両尾とび競争
- ・ふくらはぎに力を入れないと前に進まない

キリンの親子 【五歳児】

材料 ダンボール箱

牛乳パック

和紙


紙ねんど

絵の具

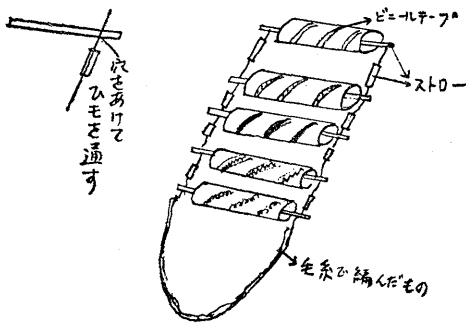
古新聞紙

あそびの展開

- ・大きいキリン、小さいキリンの家四軒、それぞれ中に入ったり、上に二人は乗ることができ
- ・とびらの開閉は楽しい
- ・ままごとの家として遊ぶことも




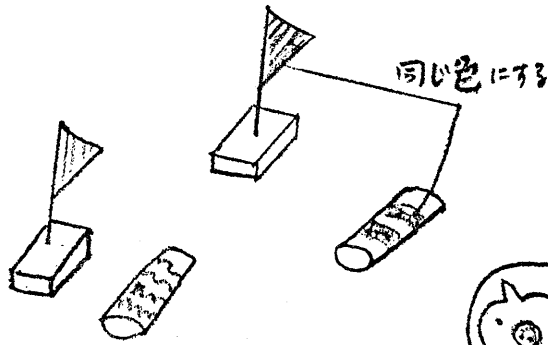
汽車ポッポ



廃物利用のこどもの玩具

◆トイレットペーパーの芯の利用

芯がくるくるまわり不思議さと美しさに
よるこども



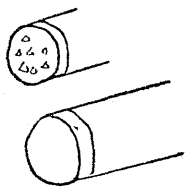
トイレットペーパーの車をうちわであおぎながら、同じ色の旗のところまで行く
うちわとお面が同じなのでよろこぶ

お面の作り方

少々大きめにボール紙で寸法を合わせる
新聞紙を張って、その上に色をぬる

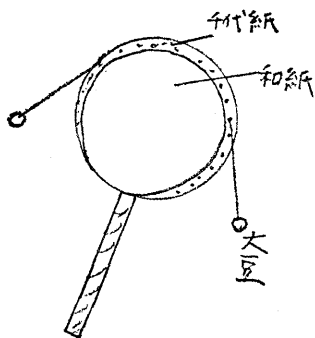


ペーパーの芯の中には小さいセロテープの芯が入る。そこで、セロテープの芯にセロファンをはり、おしこみ、つや紙を切って入れてから外側を和紙でふさぐ。

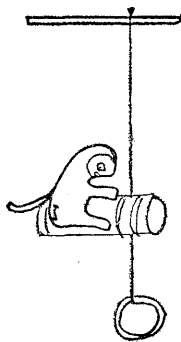


何が見えるかな？


でんでんだいこ



トイレットペーパーの芯にサルのおもりをホチキスでとめる。いくつかの動物別にして、のれんをしてもおもしろい。



セロテープの芯



糸でんわ

和紙をはり
縫糸でつなぐ。

セロテープの芯の利用