



専念してゐます。ふみ其の實から思ひ付いて鐵兜の兵隊さんを作つて見ました。

三 等

繪 馬



東京市東洋幼稚園保姆

藤 井 君 代

若し檜の實のない場合は黍稈で頭を作つても面白いかに存じます。

製作説明

木工を取り入れた繪馬風のかべかけ

材料並準備

廢物の板を利用して適宜(用ふる板の大小により任意の大きさこす)の大きさに圖の如き形の臺板を、細い屋根板二枚を整へおく、外に、

釘 四本(細く短いもの)金鏈

細いリボンカリリアン一五種位用意す。先づ釘と金鏈を與へ各側に二本づつ釘を打ち屋根をつくる。


圖の如き形に出來上りしものを臺の表面を屋根に白い漆の具を塗らす、よくかわかして、上部に二つ穴を

開けてやる。それにリボンを通し結ぶ。出来上りしものに、

糸の具にて、自由畫を畫かしむ。

三等

金魚鉢



高知縣赤岡町清濤幼稚園 司馬重子

材料

- 色厚紙 { 長サ三〇糎、巾二五糎 一枚
長サ一五糎、巾七糎 一枚
- 色紙 赤 { 六糎 正方形 一枚
七・五糎 正方形 一枚
- ” 黒 { 七・五糎 正方形 一枚
- パラピン紙 { 長サ一三糎 巾七糎 二枚
長サ九糎 巾七糎 二枚
- 其他、毛絲、白絲、糊