

## 切抜細工三つ四つ


## 山形寛

切抜細工は座談會でも大分問題になつたやうで

すが、此所に三つ四つ新しい形のを御紹介い


たします。理窟よりも實際にやつて見るがよい。子供が喜んでやり、形や色に對する感覺を養ひ、手指の練磨が幾分でも出來、子供等の生活内容が幾分でもプラスになればそれでよいのです。子供が喜んでやらないやうならば、さつぎと止めるだけのことです。

少し時期は早いですが、春の花の作り方を二つ三つ第一圖は水仙です。細長い二枚の葉と、莖とは濃綠色の色紙で作りました。圖に示したものは、莖を一



第一圖

度に切つたものですが、この曲り方はむづかしいから、まっすぐに切つたものを、接ぎ足して圖のやうな形にしてもよい。



第 二 圖

論よいでせう。

第二圖はチューリップです。花は濃赤、莖は黄緑、葉は濃緑色の色紙で作りました。

莖はたゞまっすぐに棒です。葉は細長い長方形の色を作り、兩縁を落して行つて作ればよい。

花は正方形の紙の兩側を少し切つて長方形となし、下方の丸味や、上方の花瓣の形などはあとで切込んで作ればよい。子供に作らせる時には、大體花らしくなればそれでよいのである。ととのはない所にも子供らしく面白さはあるものである。

花は三つの部分を別々に切つて貼つたもので、色は黄色です。

水仙は葉の數や花の數をもつと澤山にしても無

と莖とは黄緑色の紙で作つて見ました。莖は棒状にしてもよいが、圖に示したもののやうに、先の方を細くとがらせた方がよい。葉の作り方は、大

體チユリツブと同じである。

花は造花用の適當な打抜があれば、それで打抜いたものを貼らせるがよい。打抜きが無ければ不




圖 三 第

ふ所から、花瓣の數などには拘泥しないで作ったものです。故に三角に切つた紙を貼つて表はしてもよい譯です。

花の色には紫を用ひました。

次には一つ二つ人の現はし方を試みました。

第四圖は三角形に切つた紙を基礎にして作つたものです。

先づ二本の足を作る。これは二枚重ねて置いて同時に切りました。次に大きな三角で體を作り、小さな三角で笠を作り、足から體、笠と云ふ順序に貼つて行つたものです。各部分の大きさの割合がよく行けば、切り方などは、どんなにぎざぐ

に切つても人に見えるやうになります。

整形に切つた小片を貼つて表はせばよろしい。圖に示したものは、ほゞ十字形に切つたものであるが、これはほゞ花らしく見えさへすればよいと云

第五圖も人です。衣物の部分を作るには、正方形の色紙を縦に二つに折つて折り目から切り分け

その一方を縦横に各四等分に折つて、折目をつけその折目によつて、縦の四分の一と横の四分の一とを切り捨てます。これは體になるのです。





圖 四 第

袖は他の残りの半分を四つに切り分けたものを用ひます。そうすると圖のやうな割合のものとなる。

頭、足、帶等を體に合せて作る。  
貼り方は、體、袖、頭、足、帶の順にやればよろしいのです。

子供にやらせるには總て子供らしく出来ればよいのです。子供等が喜んでやりさへするならば、たとへ出来上つたものは、どんなになつても、それでよいのです。

x  
x  
x  
x



第五圖

## 幼兒の感冒流行

氣候の急變のために感冒性死亡者が例年に比べて激増した。その大部分は乳幼児で殆んど氣管支加答兒、肺炎ばかりとあるから注意を要する。

一、幼兒はなるべく外氣にあてぬよう殊に寒い日、夜は外出させぬがよい。

二、幼兒を育てる室は隙間風の入らぬよう。

三、下痢すると身體の抵抗力を減じて肺炎などに罹り易い。

四、夜間入浴後冷氣に曝らさぬよう。

五、厚着は豫防のためによくない、子供はこれのために汗をかき却つて感冒の原因となる。

六、外出の際はマスクを用ひること。